

Räcke vid sakristians ingång i

Sollentuna kyrka

Antikvarisk kontroll, Sollentuna kyrka, Sollentuna socken,
Sollentuna kommun, Uppland

Eva Wallström
Rapport 2002:9

 STOCKHOLMS LÄNS MUSEUM

Box 6176 102 33 Stockholm
Tel 08-690 69 60 Fax 08-32 32 72
Besöksadress: Klarahuset, Sabbatsbergsvägen 6
Hemsida www.lansmuseum.a.se

© Stockholms läns museum
Produktion: Stockholms läns museum
Redaktionell bearbetning: Åsa Lundström

Allmänt kartmaterial: Lantmäteriverket. Medgivande 97.0133
Stockholm 2003

Antikvarisk kontroll

Sollentuna kyrka härrör i sina äldsta delar, tornet och långhuset, från 1100-talet. I slutet av 1200-talet breddades och förlängdes koret och en sakristia uppfördes i norr. Nivåskillnad gör att några trappsteg leder upp till sakristian från långhuset.

Stockholms läns museum har ansvarat för den antikvariska kontrollen vid arbetet med att förse sakristians ingång med handledare på ömse sidor om trappstegen. Uppdragsgivare var Sollentuna församling. Handledaren har ritats av Alton arkitekter AB och tillverkats av Djursholms Svets och Smide.

Bilagor: fotografier, ritningar, länsmuseets yttranden och länsstyrelsens beslut

Administrativa uppgifter

SSLM:s dnr	2000:106
Länsstyrelsens dnr	2041-00-39931
Personal	Eva Wallström

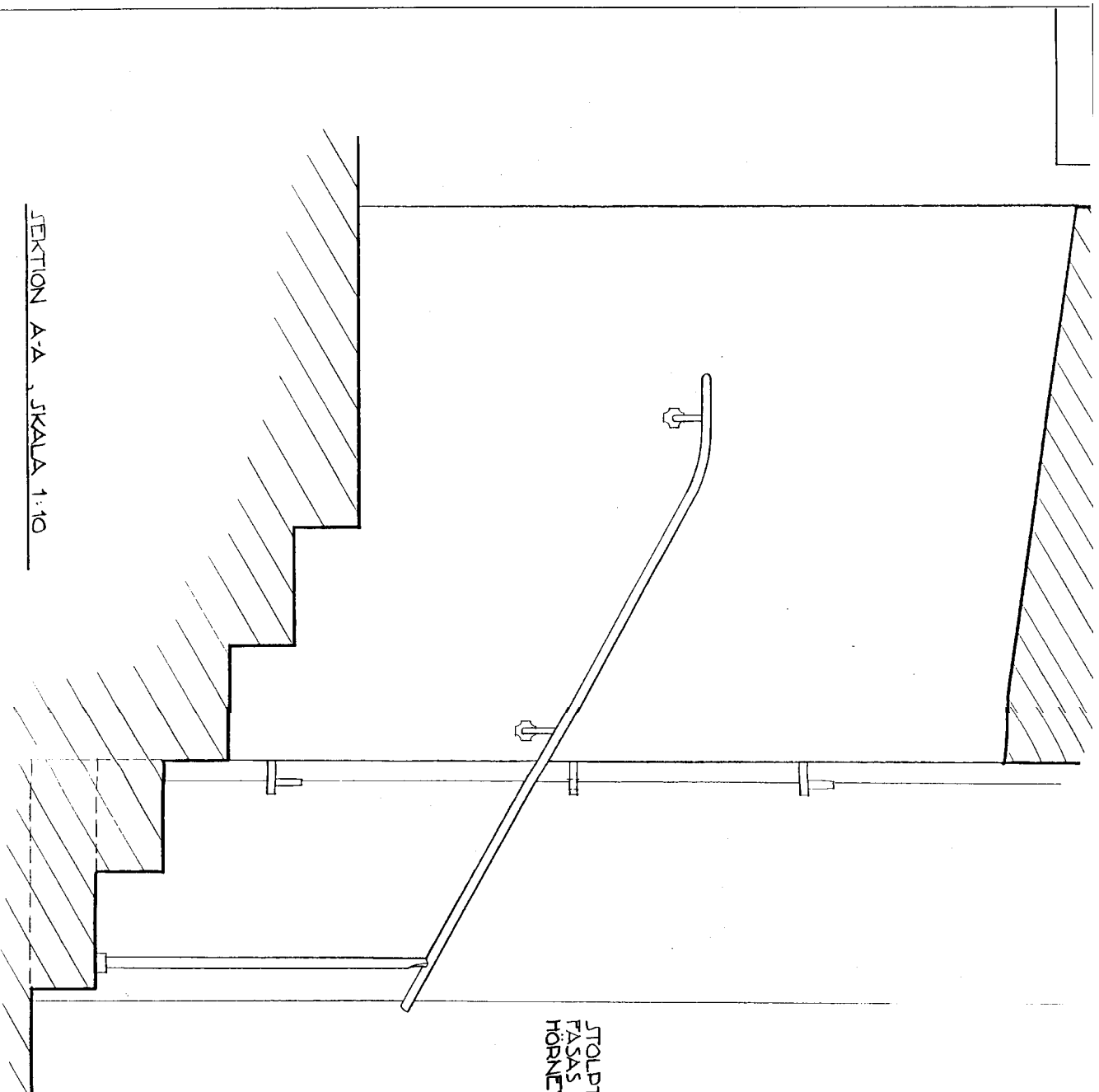


*Bildbeteckning:
lp20020001*



*Räcke vid sakristians ingång,
Sollentuna kyrka.
Foto: Eva Wallström.*

*Bildbeteckning:
lp20020002*



SEKTION A-A, SKALA 1:10

STOLPTOPPEN AV-
FASAS ÖVER FRIA
HÖRNEN.

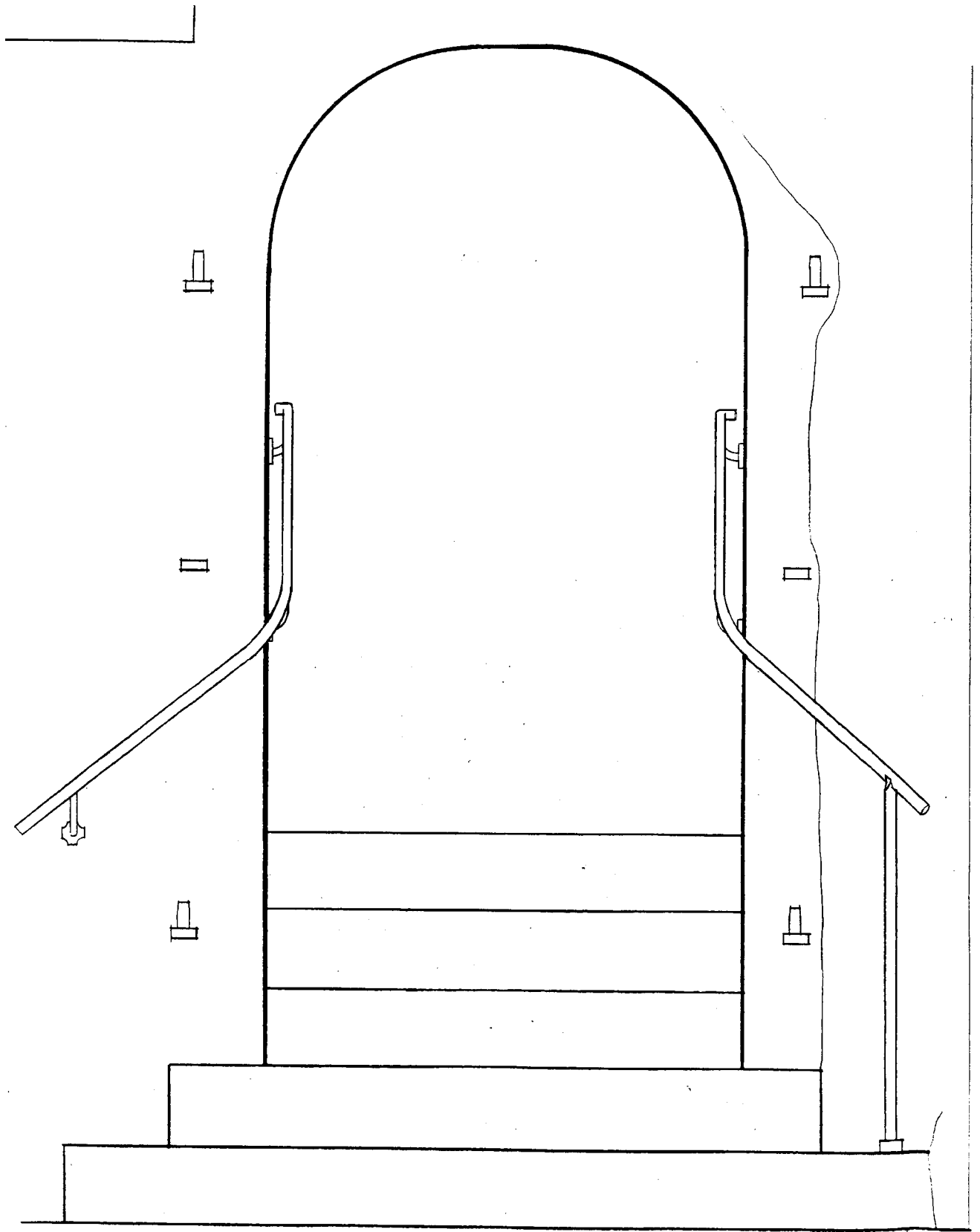
RUNDSTÅL Ø22 SVETSAT
DIAGONALT PÅ STOLPE
26*26 ANDE NEDKAPAD
OCH KANTEN DÖVAD.

DETALJ STOLPTOPP, SKALA 1:1

SOLLENTUNA K:A
FÖRSLAG RÄCKE TILL
SAKRISTIAN
SEKTION A-A, SKALA 1:10
HB, 2000-06-29

ALTON ARKITEKTER AB
HÄGERDALSVÄGEN 1, SE 14181, TEL 01837 92 00, FAX 01837 04 23





ELEVATION

1m

176.841

V

YTTRANDE

8 september 2000 Dnr 2000:106 Lst 2041-00-39931

Länsstyrelsen i Stockholms län
Kulturmiljöenheten

Sollentuna kyrka, Uppland, Sollentuna socken, Stockholms län, Sollentuna kommun,
Sollentuna församling, Stockholms stift, Sollentuna
Ansökan om tillstånd att montera handledare i Sollentuna kyrka

Stockholms läns museum har fått rubr ärende på remiss.

Länsstyrelsen, Gösta Magnusson och länsmuseum, Cecilia Hedenblad, har 2000 03 22 gjort en besiktning i Sollentuna kyrka och därvid konstaterat att det finns ett behov att fästa en handledare vid trappan mellan kyrkorummet och sakristian.


Sollentuna kyrka härrör i sina äldsta delar, tornet och långhuset, från 1100-talet. I slutet av 1200-talet breddades och förlängdes koret och en sakristia uppfördes i norr.

På grund av nivåskillnad och lutning är det tillgängligheten mellan kyrkorummet och sakristian begränsad. Alton Arkitekter AB har upprättat ett förslag till räcke daterat 2000 06 29.

Stockholms läns museum har i princip inget att erinra mot föreliggande förslag som visar ett räcke bestående av en rund handledare. I miljön är ett smitt räcke med smidda infästningar det lämpligaste. Museet har sett ett sexkantigt räcke som var både estetiskt tilltalande och bekvämt att hålla i.

Viktigt i sammanhanget är att antikvarisk expertis får möjlighet att fotografera och dokumentera under arbetets gång. Museet kan åta sig detta arbete till en kostnad av 3000 kronor per dag + fotokostnader och bör i så fall kontaktas i god tid.

STOCKHOLMS LÄNS MUSEUM


Cecilia Hedenblad
1e antikvarie



LÄNSSTYRELSEN I
STOCKHOLMS LÄN

Kulturmiljöenheten
Gösta Magnusson

2000-09-15

BESLUT

Datum
12 sept. 2000

Beteckning
2041-00-39931

1 (1)

Sollentuna församling
Box 13
191 21 Sollentuna

Tillstånd enligt lagen (1988:950) om kulturminnen (KML) att montera handledare i Sollentuna kyrka.


Sollentuna församling har begärt att få montera handledare vid trappan mellan kyrkorummet och sakristian i Sollentuna kyrka. Anledningen härtill är att flera olyckstillbud inträffat i trappan.


Förslag till handledare har upprättats av Alton Arkitekter AB den 29 juni 2000. Länsstyrelsen anser att åtgärden endast medför ringa påverkan på kyrkorummet och att det är skäligt att lämna tillstånd. Länsstyrelsen anser dock att arbetet bör dokumenteras av antikvarisk expertis. Stockholms läns museum kan åta sig detta.

BESLUT

Länsstyrelsen beslutar med stöd av 4 kap 3 § KML att ge Sollentuna församling tillstånd att i Sollentuna kyrka montera handledare i överensstämmelse med ritning, upprättad av Alton Arkitekter AB den 29 juni 2000.

Som villkor för detta tillstånd gäller att arbetet skall dokumenteras genom Stockholms läns museum, med vilket församlingen har att träffa närmare överenskommelse.


Gösta Magnusson
bitr.länsantikvarie


Henric Falkman
byrådirektör

Kopia till.
Riksantikvarieämbetet
Stockholms stift
Stockholms läns museum
akten
kulturmiljöenheten

Postadress	Besöksadress	Telefon	Telefax	Postgirokonto
Box 22067 104 22 STOCKHOLM	Hantverkargatan 25	08 - 785 40 00 (växel) 08 - 785 42 50 (direkt)	08 - 785 40 01 (reception) 08 - 785 44 10 (direkt)	3 51 72 - 6

SLUTBESIKTNING

18 juli 2002

Dnr 2000:106 Lst 2041-00-39931

Länsstyrelsen i Stockholms län
Kulturmiljöenheten
Box 22067
104 22 Stockholm

Montering av handledare, Sollentuna kyrka och socken, Sollentuna kommun, Uppland
Stockholms läns museum har varit antikvarisk kontrollant vid ovanstående arbeten. Ett räcke har monterats på var sida om ingången till sakristian. Utformningen har utförts av Alton arkitekter AB och tillverkningen av Djursholms svets och smide.

Efter slutbesiktning kan länsmuseet konstatera att utförande och montering utförts i enlighet med antikvariska krav och länsstyrelsens beslut.

STOCKHOLMS LÄNS MUSEUM

Eva Wallström

Eva Wallström
Antikvarie

Kopia: Sollentuna församling